

**Положение о конкурсе на обучение  
по тематической дополнительной общеразвивающей программе  
«Профильная смена для членов школьных лесничеств «Лесной Подрост»,  
реализуемой на базе ФГБОУ ВДЦ «Орлёнок»  
в рамках 7 смены 2022 года (23 июня – 13 июля)**

Настоящее Положение определяет порядок и сроки проведения в 2022 году конкурса на обучение по тематической дополнительной общеразвивающей программе «Профильная смена для членов школьных лесничеств «Лесной Подрост» (далее – Конкурс), реализуемой в рамках 7 смены 2022 года (23 июня – 13 июля).

Организаторами Конкурса являются ВДЦ «Орлёнок» совместно с Федеральным агентством лесного хозяйства.

Участникам Конкурса необходимо внимательно ознакомиться с Положением о Конкурсе. Подача заявки на Конкурс предусматривает согласие участника со всеми пунктами Положения.

Организатор Конкурса оставляет за собой право вносить изменения в Положение, вызванные рисками распространения новой коронавирусной инфекции (COVID-19).

Настоящее Положение подлежит открытой публикации на официальном сайте ВДЦ «Орлёнок» [www.center-orlyonok.ru](http://www.center-orlyonok.ru) и сайте Партнёра [www.rosleshoz.gov.ru](http://www.rosleshoz.gov.ru) с момента его утверждения.

Участие в Конкурсе бесплатное.

### **1. Участники Конкурса и сроки проведения**

1.1. Участниками Конкурса являются подростки 11 – 16 лет (включительно на момент начала смены), являющиеся активными членами школьных лесничеств, победителями и призерами Всероссийского заочного смотра-конкурса школьных лесничеств «Лучшее школьное лесничество» и Всероссийского юниорского лесного конкурса «Подрост», победителями и призерами региональных этапов указанных конкурсов, активными участниками региональных площадок Международной акции «Сад Памяти», Акции «Сохраним лес», Акции «Всероссийский день посадки леса».

В Конкурсе принимают участие только граждане Российской Федерации.

Конкурс предполагает индивидуальное и коллективное участие (до 5 человек).

1.2. Для участия в Конкурсе претендент должен подготовить и представить следующие материалы:

1) Портфолио, в которое входят приоритетные достижения, обозначенные Организатором, в деятельности школьных лесничеств и природоохранной деятельности на региональном, всероссийском и международном уровнях за 2020 - 2022 гг.

2) Выполненное конкурсное задание: для коллективных заявок в номинации «Проектно-исследовательская деятельность школьного лесничества» - презентация; для индивидуальных заявок в номинации «Проектно-исследовательская

деятельность в области охраны и защиты леса» - презентация и по номинации «Мой вклад в сохранение и приумножение лесов» - эссе.

Участие в Конкурсе возможно только при условии выполнения конкурсного задания.

1.3. Присланные конкурсные документы не возвращаются и не рецензируются. Претендент несёт ответственность за подлинность предоставляемых материалов. Демонстрация, апелляция конкурсных заданий и разбор ошибок не предусматривается.

1.4. Документы, присланные на Конкурс, оцениваются в соответствии с критериями и баллами, указанными в данном Положении. Рейтинг участников составляется на основе набранных баллов.

1.5. **Приём конкурсных документов** осуществляется через Автоматизированную информационную систему (далее – АИС Орлёнок) <https://admin-orlyonok.ru/Account/Register> и завершается **02 мая 2022 года (включительно)**.

Подробная инструкция по работе в АИС Орлёнок находится в Приложении 1. Просим подавать заявки в строгом соответствии с данной инструкцией.

По вопросам технической поддержки обращаться по телефону: 8(86167) 91-584 или по электронной почте [konkurs@orlyonok.ru](mailto:konkurs@orlyonok.ru).

**ВАЖНО!!!** Индивидуальные участники самостоятельно подают заявку. Коллективная заявка оформляется руководителем коллектива через свой личный кабинет в АИС Орлёнок (все материалы в данном случае загружает руководитель коллектива, участники только создают личный кабинет).

1.6. Работа конкурсной комиссии с документами осуществляется в период с 04 по 20 мая 2022 года (включительно) и завершается публикацией на официальном сайте ВДЦ «Орлёнок» рейтинга всех участников Конкурса, на основании которого определяются победители Конкурса и резерв (участники Конкурса, не вошедшие в квоту победителей, но расположенные в рейтинге сразу после победителей). В списке победителей будет содержаться подробная инструкция по работе в АИС Орлёнок победителями Конкурса.

1.7. В период с 21 по 25 мая 2022 года (включительно) победители Конкурса (при достижении 14 лет) или их родители (законные представители) должны подтвердить своё участие/неучастие в тематической дополнительной общеразвивающей программе «Лесной подрост» через личный кабинет АИС Орлёнок. Инструкция по работе в АИС Орлёнок будет опубликована в конце списка победителей.

В случае отказа от участия или отсутствия подтверждения со стороны победителя Конкурса в обозначенные сроки, организатор допускает к участию в тематической дополнительной общеразвивающей программе «Лесной подрост» участников из числа резерва.

1.8. До 05 июня 2022 года победители Конкурса указывают в АИС Орлёнок информацию о прибытии и отъезде.

## 2. Требования к Портфолио

2.1. Портфолио включает в себя копии приоритетных достижений в деятельности школьных лесничеств и природоохранной деятельности на региональном, всероссийском и международном уровнях за 2020-2022 гг. Дипломы и грамоты, не обозначенных Организатором, и иных тематических направленностей не рассматриваются и будут отклонены оператором АИС Орлёнок. Формат загружаемых файлов – JPEG.

2.2. Приоритетными достижениями являются:

- *международный уровень* (20 баллов – призёры; 10 баллов – участники):
  - ✓ Международный юниорский лесной конкурс
- *всероссийский уровень* (15 баллов – призёры; 8 баллов – участники):
  - ✓ Всероссийский заочный конкурс «Лучшее школьное лесничество»
  - ✓ Всероссийский юниорский лесной конкурс «Подрост» (федеральный этап)
- *региональный/межрегиональный уровень* (10 баллов – призёры; 5 баллов – участники):
  - ✓ Региональный этап Всероссийского заочного смотра-конкурса «Лучшее школьное лесничество»
  - ✓ Региональный этап Всероссийского юниорского лесного конкурса «Подрост»
- *иные награды* (5 баллов - участники):
  - ✓ Международная акция «Сад Памяти»
  - ✓ Акция «Сохраним лес»
  - ✓ Акция «Всероссийский день посадки леса»

Таким образом, участник может загрузить до 8 достижений в соответствии с указанным перечнем. В достижении обязательно должны быть указаны ФИО участника.

При подаче коллективной заявки руководитель коллектива загружает достижения детей-участников коллектива в свой личный кабинет, ориентируясь на указанный перечень.

**ВАЖНО!!!** Обязательно проверьте, прикрепилась ли достижения к сформированной заявке.

## 3. Требования к конкурсному заданию

3.1. В качестве конкурсного задания необходимо предоставить:

- для коллективных заявок (не более 5 человек в команде, допускается замена не более 1 участника) в номинации «Проектно-исследовательская деятельность школьного лесничества» - презентацию;
- для индивидуальных заявок в номинации «Проектно-исследовательская деятельность в области охраны и защиты леса» - презентацию;

- для индивидуальных заявок в номинации «Мой вклад в сохранение и приумножение лесов» - эссе.

### 3.2. Описание конкурсного задания и требования к его оформлению:

Формат конкурсного задания: презентация или эссе.

По номинациям «Проектно-исследовательская деятельность школьного лесничества» и «Проектно-исследовательская деятельность в области охраны и защиты леса» принимаются презентации объемом не более 10 слайдов.

Титульный слайд презентации по номинации «Проектно-исследовательская деятельность школьного лесничества» должен содержать информацию: название проекта/исследования, название школьного лесничества, образовательное учреждение, название населенного пункта, субъекта Российской Федерации, ФИО исполнителей проекта/исследования, возраст, ФИО руководителя проекта/исследования.

Титульный слайд презентации по номинации «Проектно-исследовательская деятельность в области охраны и защиты леса» должен содержать информацию: название проекта/исследования, образовательное учреждение, название населенного пункта, субъекта Российской Федерации, ФИО исполнителя проекта/исследования, возраст, ФИО руководителя проекта/исследования.

По номинации «Мой вклад в сохранение и приумножение лесов» участник представляет эссе объемом не более 3 страниц. Формат текста: шрифт – TimesNewRoman, интервал – одинарный, поля: левый, верхний и нижний край – 2 см, правый край – 1 см.

### 3.3. Требования к конкурсному заданию:

– Требования к презентации номинации «Проектно-исследовательская деятельность школьного лесничества».

Презентация должна содержать следующую информацию:

- актуальность выполняемого проекта (исследования) школьным лесничеством;
- решаемые проектом (исследованием) задачи, практическая значимость проекта (исследования);
- методы исследования, способы реализации проекта (исследования);
- результат проекта (исследования), перспективы использования полученных результатов;
- предложения по проведению дальнейших исследований (по ведению дальнейшей проектной деятельности);
- личный вклад претендентов на участие в профильной смене по реализации проекта (исследования).

– Требования к презентации номинации «Проектно-исследовательская деятельность в области охраны и защиты леса».

Презентация должна содержать следующую информацию:

- актуальность выполняемого проекта (исследования) школьным лесничеством, решаемые проектом (исследованием) задачи, практическая значимость проекта (исследования);
- методы исследования, способы реализации проекта (исследования);
- результат проекта (исследования), перспективы использования полученных результатов;
- предложения по проведению дальнейших исследований (по ведению дальнейшей проектной деятельности);
- цель участия в профильной смене «Лесной подрост», какие знания и навыки планирует получить конкурсант по результатам участия в смене.

– Требования к эссе по номинации «Мой вклад в сохранение и приумножение лесов».

Эссе должно раскрывать следующие моменты по заданной теме:

- актуальность поставленной проблемы, аргументация основных утверждений, выделение причинно-следственных связей;
- понимание и правильное использование терминов и понятий, логическая последовательность в изложении, наличие промежуточных и конечных выводов;
- личностный характер восприятия проблемы и ее осмысление;
- предложения по решению проблемы, планируемый личный вклад в решение проблемы (например, предпосылки к выбору будущей профессии, возможная волонтерская деятельность и пр.);
- цель участия в профильной смене «Лесной подрост», какие знания и навыки планирует получить конкурсант по результатам участия в смене.

### 3.4. Критерии оценки конкурсного задания.

В каждой номинации по каждому критерию присваивается определенное максимальное количество баллов.

Номинация «Проектно-исследовательская деятельность школьного лесничества»:

- актуальность выполняемого проекта (исследования) школьным лесничеством, решаемые проектом (исследованием) задачи, практическая значимость проекта (исследования) – до 20 баллов,
- методы исследования, способы реализации проекта (исследования) – до 20 баллов,
- результат проекта (исследования), перспективы использования полученных результатов – до 20 баллов,
- предложения по проведению дальнейших исследований (по ведению дальнейшей проектной деятельности) – до 20 баллов,
- личный вклад претендентов на участие в профильной смене по реализации проекта (исследования) – до 20 баллов,

Номинация «Проектно-исследовательская деятельность в области охраны и защиты леса»:

- актуальность выполняемого проекта (исследования) школьным лесничеством, решаемые проектом (исследованием) задачи, практическая значимость проекта (исследования) – до 20 баллов,
- методы исследования, способы реализации проекта (исследования) – до 20 баллов,
- результат проекта (исследования), перспективы использования полученных результатов – до 20 баллов,
- предложения по проведению дальнейших исследований (по ведению дальнейшей проектной деятельности) – до 20 баллов,
- цель участия в профильной смене «Лесной подрост», какие знания и навыки планирует получить конкурсант по результатам участия в смене – до 20 баллов.

Номинация «Мой вклад в сохранение и приумножение лесов»:

- актуальность поставленной проблемы, аргументация основных утверждений, выделение причинно-следственных связей – до 20 баллов,
- понимание и правильное использование терминов и понятий, логическая последовательность в изложении, наличие промежуточных и конечных выводов – до 20 баллов,
- личностный характер восприятия проблемы и ее осмысление – до 20 баллов,
- предложения по решению проблемы, планируемый личный вклад в решение проблемы (например, предпосылки к выбору будущей профессии, возможная волонтерская деятельность и пр.) – до 20 баллов,
- цель участия в профильной смене «Лесной подрост», какие знания и навыки планирует получить конкурсант по результатам участия в смене – до 20 баллов.

3.5. Каждую работу оценивает комиссия, состоящая из трёх экспертов.

В состав конкурсной комиссии входят:

Нетребская Оксана Анатольевна, заместитель начальника Управления науки и международного сотрудничества – начальник отдела дополнительного образования и программ Федерального агентства лесного хозяйства;

Ометюх Ольга Николаевна, советник отдела дополнительного образования и программ Управления науки и международного сотрудничества Федерального агентства лесного хозяйства,

Редькина Елена Анатольевна, заместитель начальника отдела общего обеспечения ФГБУ «Рослесинфорг».

Итоговый балл за выполнение конкурсного задания вычисляется АИС Орлёнок по специальной формуле, учитывая оценку каждого эксперта.

3.6. Конкурсная комиссия имеет право в случае необходимости запрашивать у участников дополнительные материалы или разъяснения, касающиеся конкурсного задания.

#### **4. Подведение итогов Конкурса**

4.1. Итоговое количество баллов за участие в Конкурсе определяется совокупностью оценок за портфолио и выполнения конкурсного задания. Победителями объявляются коллективы и/или индивидуальные участники, набравшие наибольшее количество баллов.

4.2. При одинаковом количестве баллов победителем объявляется участник, который представил конкурсные документы в более ранний срок.

4.3. Победитель Конкурса (индивидуальный участник/участник коллектива) получает бесплатную путёвку в ВДЦ «Орлёнок» для участия в тематической дополнительной общеразвивающей программе «Профильная смена для членов школьных лесничеств «Лесной Подрост». Оплата проезда и сопровождение победителей Конкурса осуществляется за счёт направляющей стороны.

4.4. Победитель Конкурса (индивидуальный участник или коллектив) может стать участником дополнительной общеразвивающей программы, проводимой на базе ФГБОУ ВДЦ «Орлёнок», только один раз в календарный год.

4.5. Организатор Конкурса размещает информацию о его результатах на официальном сайте [www.center-orlyonok.ru](http://www.center-orlyonok.ru), а также на официальном сайте Федерального агентства лесного хозяйства [www.rosleshoz.gov.ru](http://www.rosleshoz.gov.ru) (раздел – «Лесное образование» - «Профильная тематическая смена «Лесной подрост»).

**СОГЛАСИЕ**  
на использование и обработку персональных данных

Я, \_\_\_\_\_,  
ФИО родителя или законного представителя

паспорт \_\_\_\_\_, выдан \_\_\_\_\_,  
серия \_\_\_\_\_ номер \_\_\_\_\_ когда, кем \_\_\_\_\_

\_\_\_\_\_ (в случае опекунства / попечительства указать реквизиты документа, на основании которого осуществляется опека или попечительство)

\_\_\_\_\_ адрес проживания  
являющийся родителем (законным представителем) ребенка \_\_\_\_\_

\_\_\_\_\_ фамилия, имя, отчество ребенка  
паспорт (свидетельство о рождении) \_\_\_\_\_, выдан \_\_\_\_\_,  
серия \_\_\_\_\_ номер \_\_\_\_\_ когда, кем \_\_\_\_\_

\_\_\_\_\_ адрес проживания  
на основании Семейного кодекса РФ и Федерального закона от 27.07.2006 г. № 152-ФЗ «О персональных данных» даю согласие на обработку своих персональных данных и персональных данных ребенка (далее Ребенок) федеральному государственному бюджетному образовательному учреждению «Всероссийский детский центр «Орленок» (далее Центр), расположенному по адресу: 352842, Россия, Краснодарский край, Туапсинский район, в связи с направлением Ребенка в ВДЦ «Орленок» для обучения по реализуемой в Центре образовательной программе.

Перечень своих персональных данных, на обработку которых даю согласие: фамилия, имя, отчество, серия и номер паспорта, сведения о выдаче паспорта, включая дату выдачи и код подразделения, место регистрации и место фактического проживания, номер домашнего и мобильного телефона, место работы, занимаемая должность, номер служебного телефона, дополнительные данные, которые я сообщил(а) в заявлении, договоре, других заполняемых мною документах.

Перечень персональных данных Ребенка, на обработку которых даю согласие: фамилия, имя, отчество, школа, класс, домашний адрес, дата регистрации по месту проживания, дата рождения, место рождения, серия и номер паспорта (свидетельства о рождении), сведения о выдаче паспорта (свидетельства о рождении), включая дату выдачи и код подразделения, серия и номер миграционной карты, вида на жительство, разрешения на временное проживание, телефон, адрес электронной почты, результаты участия Ребенка в различных олимпиадах, смотрах, конкурсах, соревнованиях и т.п., сведения о размере одежды, сведения о состоянии здоровья, дополнительные данные, которые я сообщил (а) в заявлении, договоре, других заполняемых мною документах.

Вышеуказанные персональные данные представлены с целью: использования ФГБОУ ВДЦ «Орленок» для формирования образовательным учреждением единого банка данных контингента детей в целях осуществления образовательной деятельности, индивидуального учета результатов усвоения детьми образовательных программ, хранения в архивах сведений об этих результатах; фото и видео съемки моего ребенка во время участия в образовательных программах и проектах, реализуемых в ФГБОУ ВДЦ «Орленок»; использования фото, видео и информационных



материалов для коммерческих, рекламных и промо целей, связанных с деятельностью ФГБОУ ВДЦ «Орленок»; использования при наполнении информационных ресурсов – сайта образовательного учреждения [www.center-orlyonok.ru](http://www.center-orlyonok.ru) и печатных СМИ.

Я даю разрешение на безвозмездное использование фото- и видеоматериалов, а также других информационных материалов с участием моего ребенка во внутренних и внешних коммуникациях, фотографии и изображение могут быть скопированы, представлены и сделаны достоянием общественности или адаптированы для использования любыми СМИ и любым способом, в частности в рекламных буклетах и во всех средствах массовой информации, ТВ, кинофильмах, видео, в Интернете, листовках, почтовых рассылках, каталогах, постерах, промо статьях, рекламной кампании, на упаковке, и т.д. при условии, что произведенные фотографии и видео не нанесут вред достоинству и репутации моего ребенка.

С вышеуказанными персональными данными могут быть совершены следующие действия: сбор, систематизация, накопление, автоматизированная обработка, хранение, уточнение (обновление, изменение), использование, передача вышеуказанных данных по запросу вышестоящей организации, по письменному запросу уполномоченных организаций, обезличивание и уничтожение персональных данных.

Я даю согласие на передачу всего объема персональных данных: в архив учреждения и (при необходимости) в другие архивы для хранения; транспортным компаниям; туристским и страховым компаниям; миграционной службе; медицинским и лечебным организациям и учреждениям; иным юридическим и физическим лицам – исключительно для нужд обеспечения участия Ребенка в образовательных программах (при обязательном условии соблюдения конфиденциальности персональных данных), а также на блокирование и уничтожение персональных данных.

Я согласен (-сна), что обработка персональных данных может осуществляться как с использованием автоматизированных средств, так и без таковых.

Данное согласие действует на весь период пребывания Ребенка в ФГБОУ ВДЦ «Орленок» и срок хранения документов в соответствии с архивным законодательством.

Я оставляю за собой право отозвать настоящее согласие, письменно уведомив об этом ФГБОУ ВДЦ «Орленок». В случае получения моего письменного заявления об отзыве настоящего согласия ФГБОУ ВДЦ «Орленок» обязан прекратить обработку или обеспечить прекращение обработки персональных данных и уничтожить или обеспечить уничтожение персональных данных в срок, не превышающий 30 дней с даты поступления указанного отзыва. Об уничтожении персональных данных ФГБОУ ВДЦ «Орленок» обязан уведомить меня в письменной форме.

« \_\_\_\_ » \_\_\_\_\_ 202\_\_ г. \_\_\_\_\_ / \_\_\_\_\_  
Подпись / Фамилия, инициалы

# Инструкция по работе в Автоматизированной информационной системе ФГБОУ ВДЦ «Орлёнок»

## 1. Регистрация/вход в систему. Заполнение профиля

Вход в Автоматизированную информационную систему ВДЦ «Орлёнок» осуществляется по ссылке <https://admin-orlyonok.ru/Account/Register>

Если ранее вы уже регистрировались в АИС Орлёнок, но забыли данные для входа, то просим сделать соответствующий запрос по адресу [konkurs@orlyonok.ru](mailto:konkurs@orlyonok.ru), указав ФИО и субъект РФ. Мы восстановим ваши данные.

При первом входе пользователю необходимо зарегистрироваться в системе, нажав на кнопку «Регистрация»(Ошибка! Неизвестный аргумент ключа.).

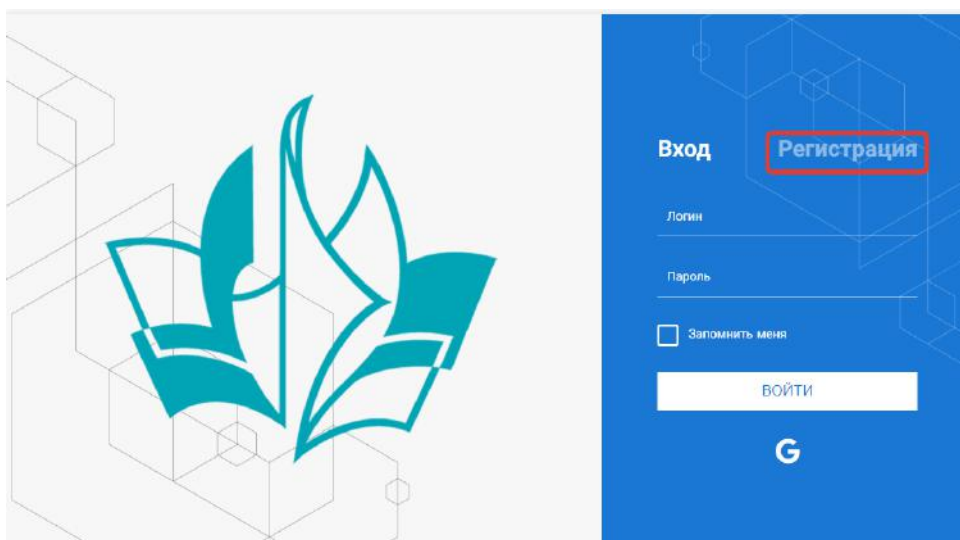


Рисунок 1– Окно входа в систему

В окне регистрации заполнить поля формы и нажать кнопку «Отправить».

В дальнейшем для входа в систему необходимо будет ввести логин (зарегистрированная почта), пароль и нажать кнопку «Войти».

**Обращаем внимание, что система не предполагает восстановление пароля. Поэтому необходимо запомнить логин (адрес электронной почты) и пароль, указанные при регистрации.**

После успешной регистрации в системе необходимо выбрать профиль. Индивидуальный участник регистрируется под профилем «Ребёнок», а для подачи коллективной заявки необходимо зайти под профилем «Руководитель коллектива». (Рисунок 2).

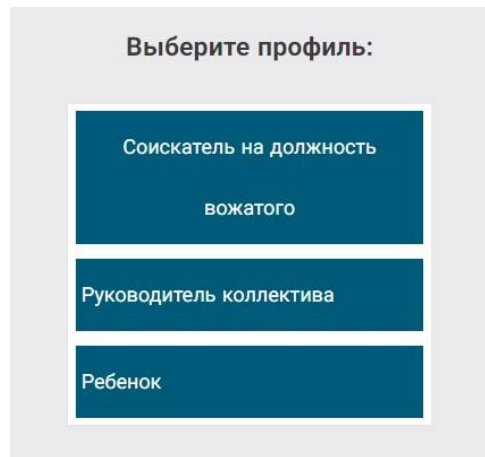


Рисунок 2 – Выбор профиля

В открывшемся окне профиля необходимо заполнить все поля, а также загрузить заполненное согласие на использование и обработку персональных данных и своё фото. После заполнения полей необходимо нажать на кнопку «Сохранить и закрыть» (Рисунок 3).

Рисунок 3 – Заполнение профиля

## 2. Загрузка конкурсных материалов

Обращаем внимание, что в инструкции в качестве примера используется личный кабинет индивидуального участника. Руководитель коллектива проходит аналогичные шаги и действия в своём личном кабинете.

### 2.1. Достижения

1. Выбрать в пункте меню «Портфолио» строку «Достижения». И в открывшемся окне нажать на значок «+» (Рисунок 4).

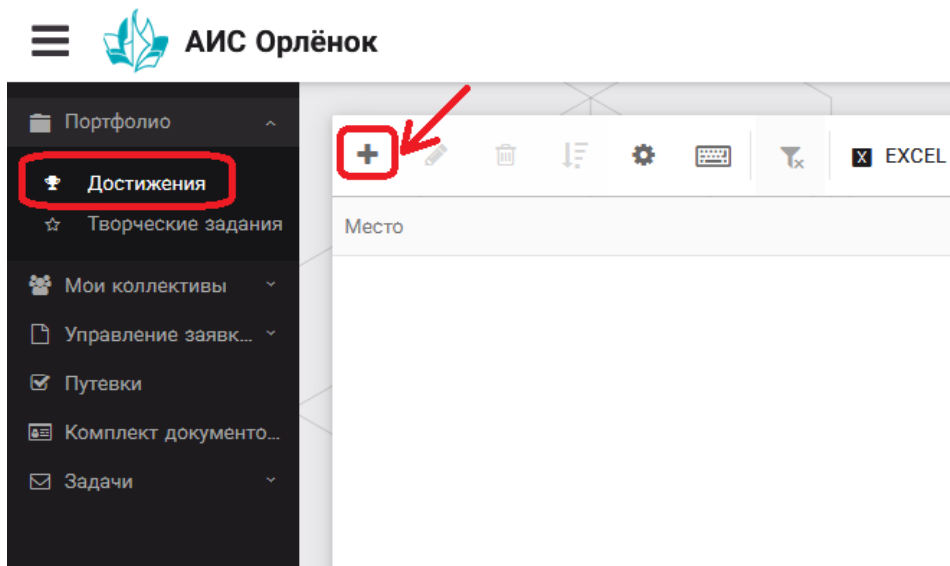


Рисунок 4 – Загрузка достижений

2. В открывшемся окне «Мастер – Портфолио» необходимо последовательно пройти все шаги, заполнив соответствующие поля.

Шаг 1: заполнение названия достижения и загрузка отсканированного достижения. Если результаты опубликованы на каком-либо интернет ресурсе, то вы можете указать ссылку (Рисунок 5).

В поле «Название конкурса из диплома/грамоты» необходимо указать полное наименование (например, Всероссийский конкурс «Самый умный»).

После заполнения полей необходимо нажать кнопку «Далее».

Рисунок 5 – Основная информация о достижении

Шаг 2: выбрать категорию портфолио. Для этого необходимо выбрать «Награды» и нажать на кнопку «Далее» (Рисунок 6).



Рисунок 6 – Выбор категории портфолио

Шаг 3: выбрать уровень достижения (муниципальный, региональный, всероссийский, международный). Обратите внимание на корректность вашего выбора. Если конкурс Всероссийский, но вы участвовали в муниципальном этапе, то выбирать необходимо муниципальный этап. После выбора уровня достижения необходимо нажать на кнопку «Далее» (Рисунок 7).




Рисунок 7 – Выбор уровня достижения

Шаг 4: выбор места (Гран-при, 1, 2, 3 место, участие); после выбора соответствующей награды необходимо нажать на кнопку «Завершить» (Рисунок 8).

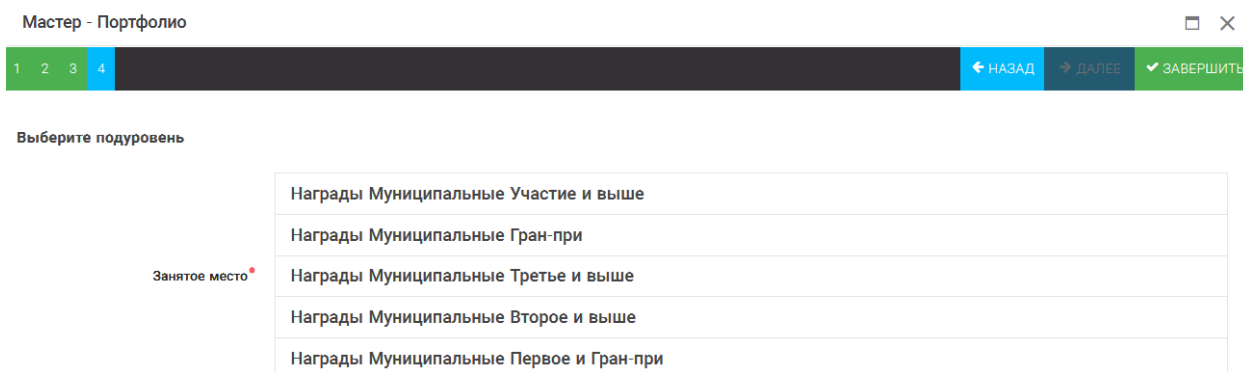


Рисунок 8 – Выбор места

Загруженное достижение отображается в папке «Достижения» (Рисунок 9).

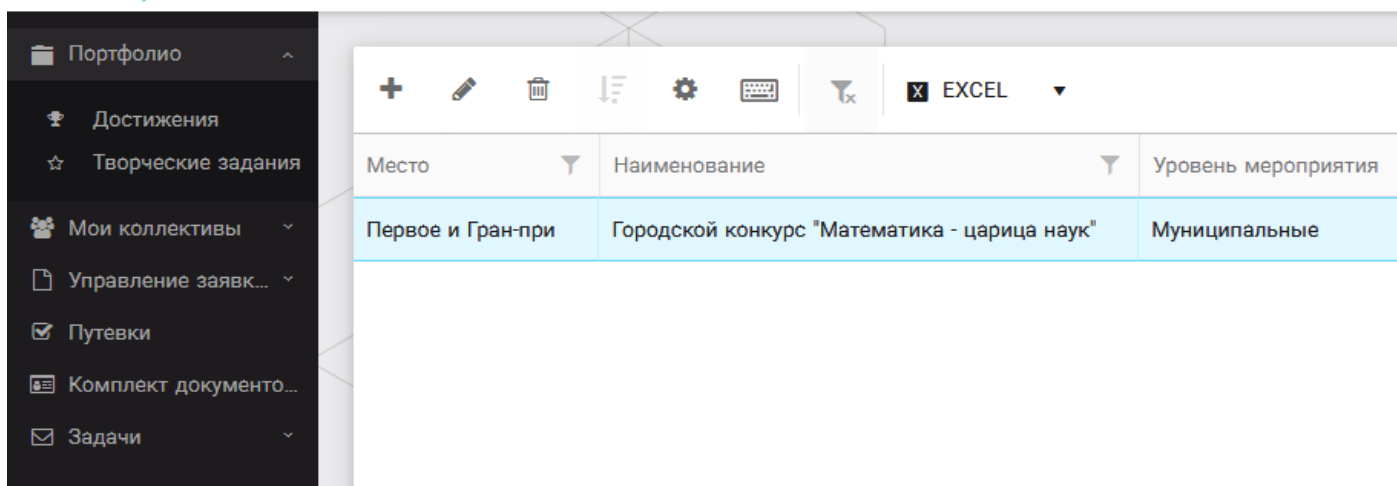


Рисунок 9 – Пример загруженного достижения

## 2.2. Конкурсное задание

1. Выбрать в пункте меню «Портфолио» строку «Творческие задания». И в открывшемся окне нажать на значок «+» (Рисунок 10).

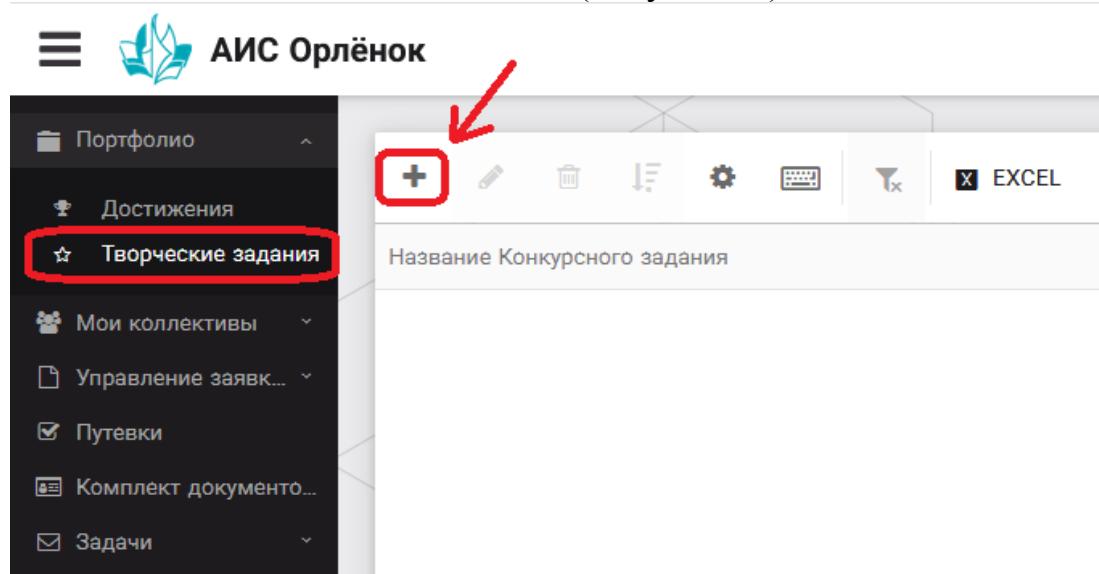


Рисунок 10 – Загрузка конкурсного задания

2. В открывшемся окне «Новое конкурсное задание» заполнить поле «Название Конкурсного задания» (например, «Выступление», «Сюжет», «Статья в школьной газете» и т.д.) и нажать «Сохранить» (Рисунок 11).



Рисунок 11 – Загрузка конкурсного задания

3. Нажать на закладку «Конкурсное задание» и в появившемся окне нажать на «+» (Рисунок 12). Система позволяет загрузить в качестве конкурсного задания несколько файлов.

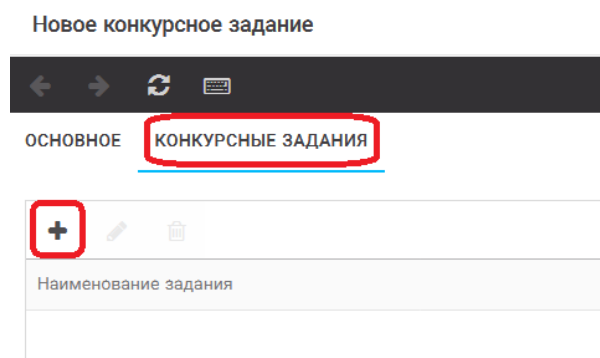


Рисунок 12 – Загрузка конкурсного задания

4. В открывшемся окне «Новое конкурсное задание» необходимо заполнить «Наименование задания» (например, название статьи, песни, сочинения и т.д.), загрузить файл конкурсного задания или указать ссылку на Интернет-источник, где находится конкурсное задание (Рисунок 13). После заполнения полей необходимо нажать на кнопку «Сохранить и закрыть».

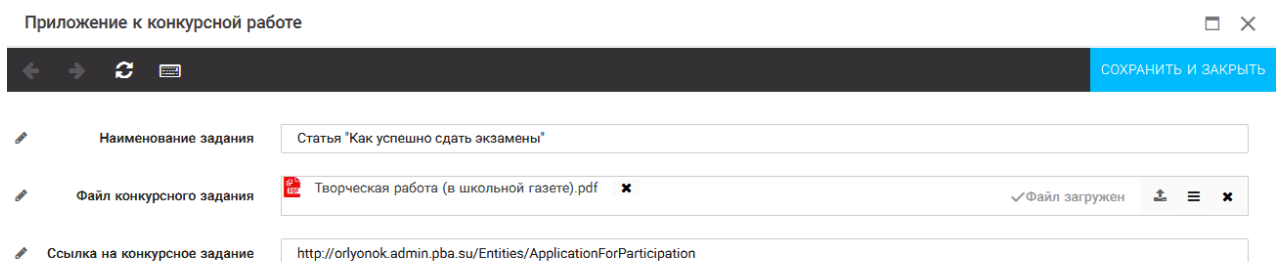


Рисунок 13 – Загрузка конкурсного задания

5. Если конкурсное задание состоит из нескольких файлов, то необходимо повторить предыдущие два шага (п.3, п.4). Прикрепив все файлы конкурсного задания, необходимо нажать на кнопку «Сохранить и закрыть» (Рисунок 14).

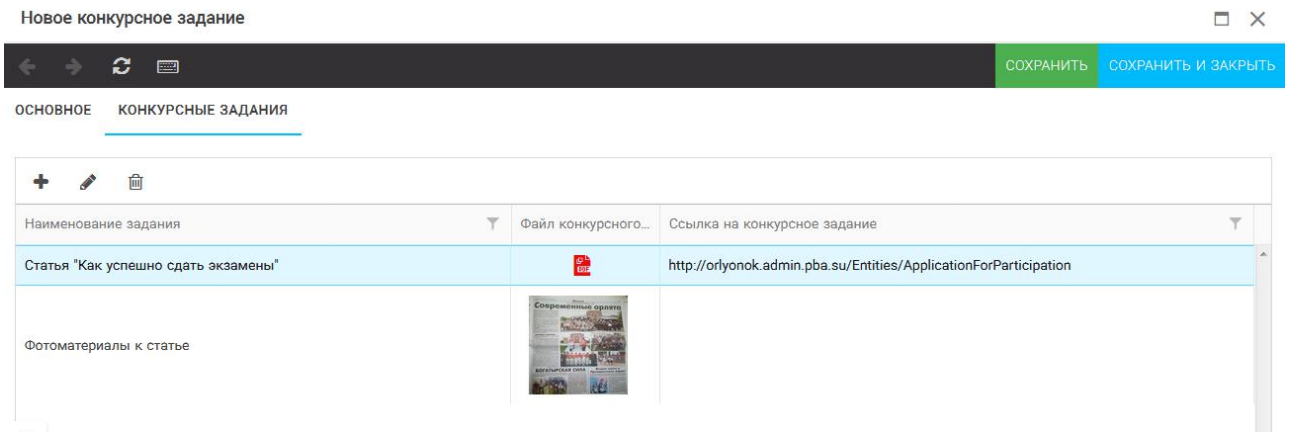


Рисунок 14 – Сохранение конкурсного задания

Загруженное конкурсное задание отображается в папке «Творческие задания» (Рисунок 15).

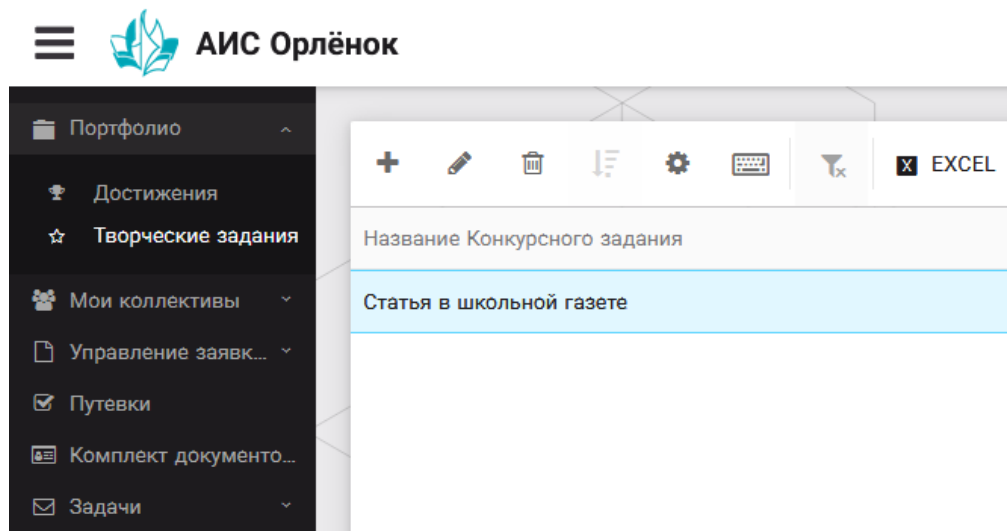


Рисунок 15 – Загруженное конкурсное задание



### 3. Подача индивидуальной заявки

1. Подача заявки на конкурс осуществляется через раздел меню «Управление заявками». Из раскрывшегося подменю необходимо выбрать пункт «Заявка ребенка» (Рисунок 16).

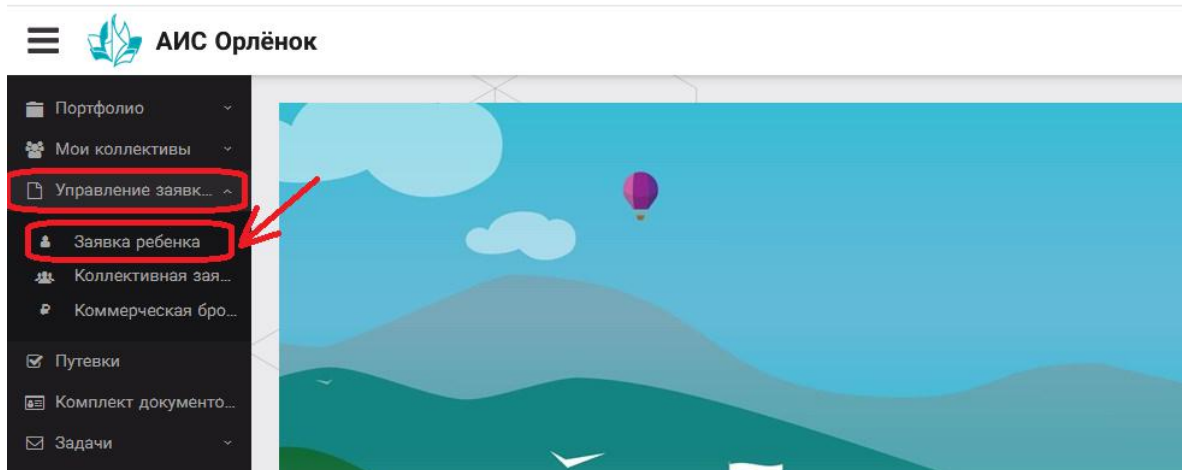


Рисунок 16 – Управление заявками

2. Для подачи новой заявки в открывшемся поле необходимо нажать на значок «+» (Создать) на панели управления (Рисунок 17).

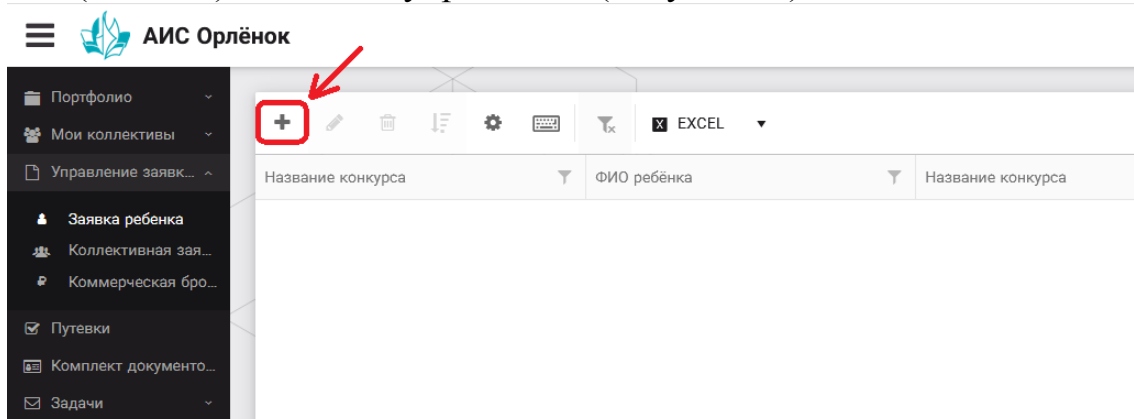


Рисунок 17 – Создание новой заявки

3. В открывшемся окне «Мастер – Заявка ребенка» необходимо последовательно пройти четыре основных шага при заполнении заявки:

- выбор конкурса;
- выбор номинации;
- загрузка конкурсного задания;
- загрузка достижений (грамоты, сертификаты, дипломы).

Шаг 1: в строке «Название конкурса» начать вводить название необходимого вам конкурса и выбрать его из появившегося списка. После выбора нажать на кнопку «Далее» (Рисунок 18).

Мастер - Заявка ребенка

1 2 3 4

← НАЗАД → ДАЛЕЕ ✓ ЗАВЕРШИТЬ

Название конкурса

Рисунок 18 – Выбор названия конкурса

Шаг 2: из представленных номинаций выбрать необходимую и нажать на кнопку «Далее» (Рисунок 19).

Мастер - Заявка ребенка

1 2 3 4

← НАЗАД → ДАЛЕЕ ✓ ЗАВЕРШИТЬ

Выберите номинацию

- Аудиовизуальные СМИ» (радиоролик, репортаж, сюжет, очерк, интервью, операторская работа, монтаж, фотоматериал)
- Публикация в печатных или интернет СМИ

Рисунок 19 – Выбор номинации

Шаг 3: выбрать конкурсное задание, загруженное ранее, нажав на поле «Выберите конкурсное задание». Нажать на кнопку «Далее» (Рисунок 20).

Мастер - Заявка ребенка

1 2 3 4

← НАЗАД → ДАЛЕЕ ✓ ЗАВЕРШИТЬ

Выберите конкурсное задание

- Статья в школьной газете

Рисунок 20 – Выбор конкурсного задания

Шаг 4: выбрать из загруженных достижений те, которые соответствуют тематике и положению конкурса.

Обратите внимание на количество достижений, т.к. система не даст сохранить заявку, если количество выбранных достижений больше, чем требуется. Выбранные достижения выделяются зелёным цветом.

После выбора достижений необходимо нажать на кнопку «Завершить» (Рисунок 21)



В данном конкурсе учитываются следующие достижения

Наименование	Максимальная оценка	Максимальное количество достижений
Достижение международного уровня в области журналистики, русского языка и литературы. Участие	7	1
Достижение международного уровня в области журналистики, русского языка и литературы. 3 место	8	1
Достижение международного уровня в области журналистики, русского языка и литературы. 2 место	9	1
Достижение международного уровня в области журналистики, русского языка и литературы. 1 место	10	1
Достижение всероссийского уровня в области журналистики, русского языка и литературы. Участие	10	1
Достижение всероссийского уровня в области журналистики, русского языка и литературы. 3 место	18	1
Достижение всероссийского уровня в области журналистики, русского языка и литературы. 2 место	19	1
Достижение всероссийского уровня в области журналистики, русского языка и литературы. 1 место	20	1
Достижение регионального уровня в области журналистики, русского языка и литературы	5	1
Достижение муниципального уровня в области журналистики, русского языка и литературы	5	1

СОЗДАТЬ НОВОЕ ДОСТИЖЕНИЕ

Выберите достижения

Обратите внимание на максимально количество грамот!

Городской конкурс "Математика - царица наук"  
Награды Муниципальные Первое и Гран-при

Рисунок 21 – Выбор достижений

4. Созданная заявка отображается в папке «Управление заявками» - «Заявка ребёнка» (Рисунок 22).

АИС Орлёнок

Название конкурса	Ссылка на творческ...	Номинация	Статус заявки	Дата подачи
Детский пресс-отряд 1 смена 2019г.	Статья в школьной газете	Публикация в печатных или интернет СМИ	Новая	06.12.2018

Рисунок 22 – Отображение созданной заявки

5. В течение конкурса статус заявки будет меняться. Таким образом, участник сможет отследить прохождение заявки на каждом этапе конкурса.

## 4. Подача коллективной заявки

### 1. Регистрация профиля руководителя.

Подача коллективной заявки на конкурс осуществляется руководителем коллектива. При первом входе руководителю коллектива необходимо зарегистрироваться в системе и выбрать профиль «Руководитель коллектива». (Рисунок 23).

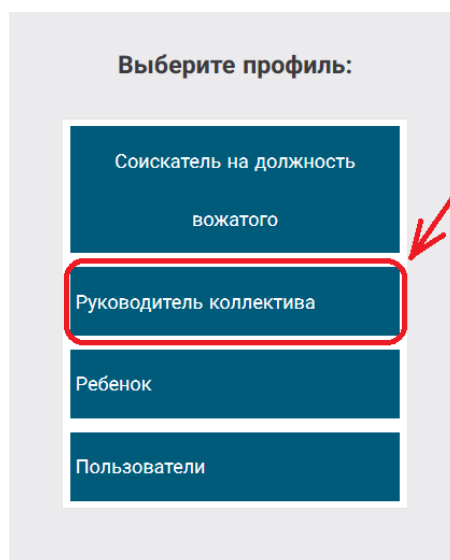


Рисунок 23-Выбор профиля

В открывшемся окне профиля необходимо заполнить все поля в разделе «Основное», добавить номер телефона и адрес электронной почты. После заполнения полей необходимо нажать на кнопку «Сохранить и закрыть».

## 2. Создание коллектива.

Внимание!!! В каждом положении указано определённое количество человек, которое может принимать участие в коллективе и конкурсе. Если у руководителя есть несколько коллективов (например, младший, средний, старший составы), то необходимо создавать разные коллективы. Они могут иметь одно название, но в скобках просим указать отличительный признак (например, возраст).

Выбрать в пункте меню строку «Коллектив», в открывшемся окне нажать значок «+» (Рисунок 24).

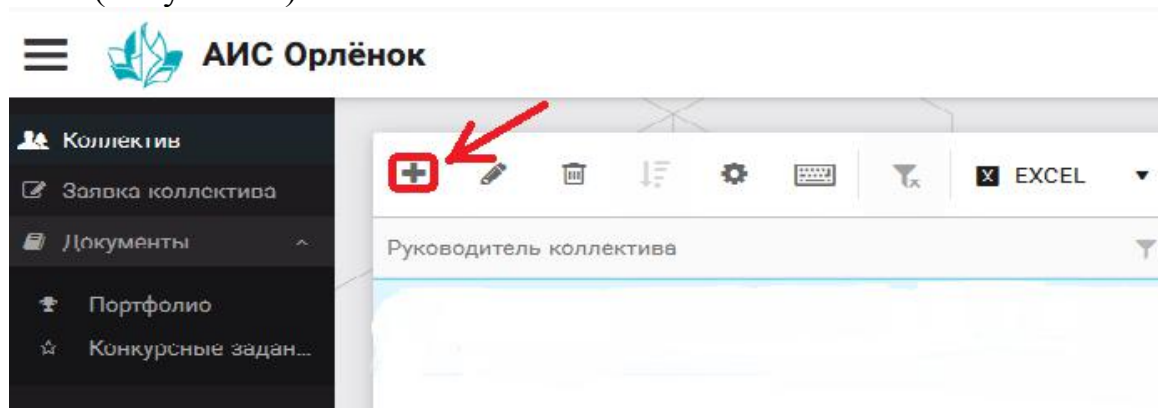


Рисунок 24 – Создание коллектива

В открывшемся окне необходимо заполнить все поля во вкладке «Основное». Обратите внимание, что в строке «Количество участников» необходимо указать то количество участников, которое принимает участие в конкурсе и готово приехать в «Орлёнок» в случае победы. Количество участников коллектива не должно противоречить количеству человек в коллективе, указанных в Положении. После заполнения полей необходимо нажать на кнопку «Сохранить» (Рисунок 25).

Коллектив

← → ↺ 🗨

СОХРАНИТЬ СОХРАНИТЬ И ЗАКРЫТЬ

ОСНОВНОЕ УЧАСТНИКИ КОЛЛЕКТИВА

✎ Полное название коллектива\* Вокальный ансамбль "Голоса России"

✎ Дата основания\* 03.02.2010 📅

✎ Количество участников\* 6 ▲ ▼

✎ Возраст участников коллектива\* от 11 ▲ ▼

✎ Возраст участников коллектива\* до 16 ▲ ▼

✎ Субъект РФ Костромская область ☰ ✕

✎ Населённый пункт г. Кострома

Рисунок 25 – Информация о коллективе

После сохранения данных в данном окне появится кнопка «Добавить участников коллектива» (Рисунок 26).

Коллектив

← → ↺ 🗨

ДОБАВИТЬ УЧАСТНИКОВ КОЛЛЕКТИВА СОХРАНИТЬ СОХРАНИТЬ И ЗАКРЫТЬ

ОСНОВНОЕ УЧАСТНИКИ КОЛЛЕКТИВА

Полное название коллектива\* Вокальный ансамбль "Голоса России"

Дата основания\* 03.02.2010 📅

Количество участников\* 6 ▲ ▼

Возраст участников коллектива\* от 11 ▲ ▼

Возраст участников коллектива\* до 16 ▲ ▼

Субъект РФ Костромская область ☰ ✕

Населённый пункт г. Кострома

Рисунок 26 – Кнопка «Добавить участников коллектива»

### 3. Добавление участников коллектива.

Для того чтобы добавить в созданный коллектив участников, необходимо, чтобы каждый ребёнок самостоятельно зарегистрировался в АИС «Орлёнок» под профилем «Ребёнок». После того, как руководитель коллектива убедится, что все его дети зарегистрированы в системе, можно продолжать работу в АИС.

В пункте меню «Коллектив» необходимо нажать на кнопку «Добавить участников коллектива» (Рисунок 26).

Добавить участников коллектива можно из общего списка, впечатав фамилию участника в строку поиска (Рисунок 27).

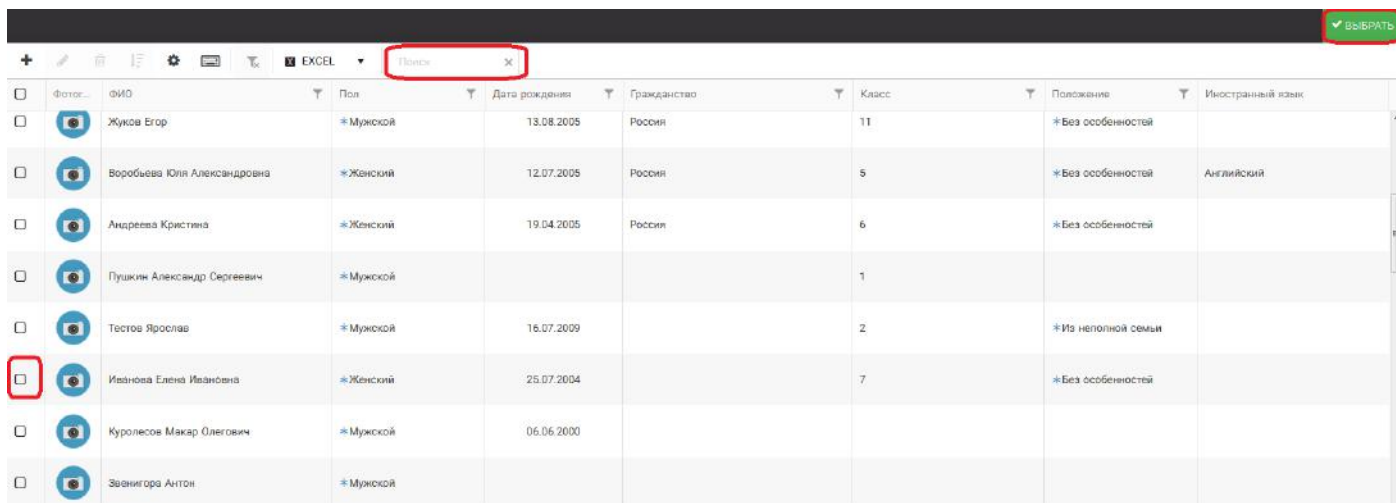


Фото	ФИО	Пол	Дата рождения	Гражданство	Класс	Положение	Иностранный язык
<input type="checkbox"/>	Жуков Егор	*Мужской	13.08.2005	Россия	11	*Без особенностей	
<input type="checkbox"/>	Воробьева Юлия Александровна	*Женский	12.07.2005	Россия	5	*Без особенностей	Английский
<input type="checkbox"/>	Андреева Кристина	*Женский	19.04.2005	Россия	6	*Без особенностей	
<input type="checkbox"/>	Пушкин Александр Сергеевич	*Мужской			1		
<input type="checkbox"/>	Тестов Ярослав	*Мужской	16.07.2009		2	*Из неполной семьи	
<input type="checkbox"/>	Иванова Елена Ивановна	*Женский	25.07.2004		7	*Без особенностей	
<input type="checkbox"/>	Куролесов Макар Олегович	*Мужской	06.06.2000				
<input type="checkbox"/>	Званигора Антон	*Мужской					

Рисунок 27 – Поиск и добавление участников коллектива

#### 4. Подтверждение ребёнком участия в коллективе.

Участнику коллектива необходимо зайти в свой профиль и в строке меню «Мои коллективы» нажать кнопку «Приглашения» (Рисунок 28).

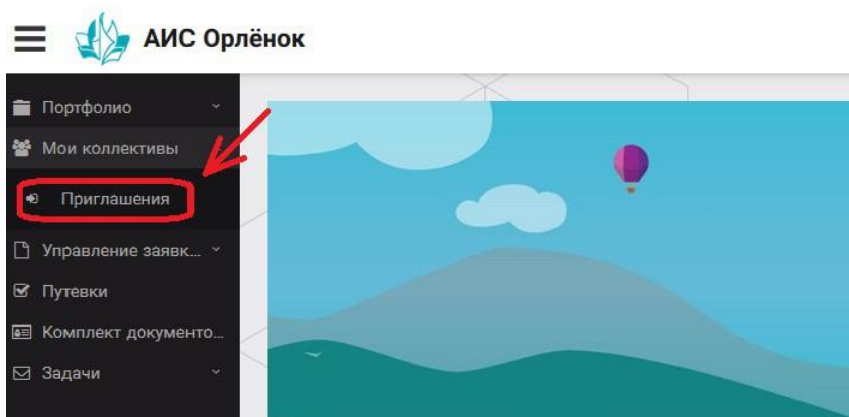


Рисунок 28 – Подтверждение участия в коллективе

В открывшемся окне необходимо дважды нажать на строку с ФИО ребёнка

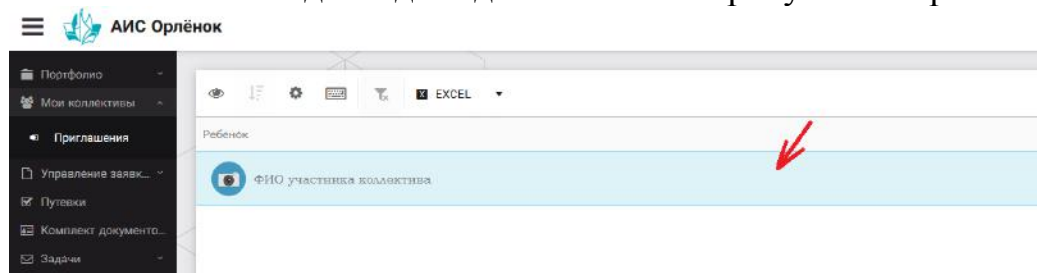


Рисунок 29

После чего откроется следующее окно «Ребёнок в коллективе» (Рисунок 30). Необходимо нажать на кнопку «Подтвердить добавление в коллектив».

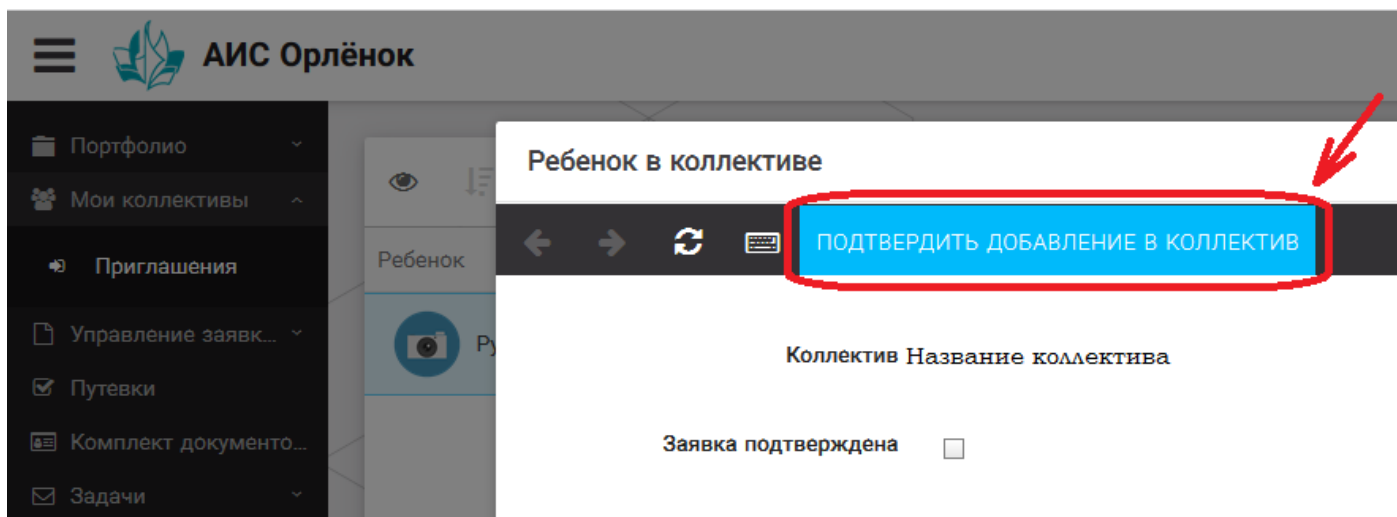


Рисунок 30 – Ребёнок в коллективе

Это очень важный момент, без подтверждения участия ребёнок не сможет получить путёвку.

#### 5. Подача коллективной заявки.

Руководитель после добавления в коллектив всех участников, оформляет заявку коллектива на участие в конкурсе. Для этого в личном кабинете руководителя есть пункт меню «Заявка коллектива», где необходимо нажать на кнопку «+».

***Данная процедура ничем не отличается от подачи индивидуальной заявки. Поэтому мы просим внимательно ознакомиться с пунктом 3 данной инструкции «Подача индивидуальной заявки».***

Только перед добавлением конкурсного задания и достижений руководитель должен прикрепить уже созданный коллектив. Для этого необходимо щёлкнуть в строке «Выберите участвующий коллектив» и выйдут коллективы/группы, которые уже были созданы (Рисунок 31).



Рисунок 31 – Подача коллективной заявки. Шаг 1

Далее шаги полностью совпадают с инструкцией «Подача индивидуальной заявки» (с пункта 3).

Если у руководителя несколько коллективов, то необходимо подавать отдельные заявки на каждый коллектив. Напоминаем, что конкурсное задание и

достижения при этом должны относиться к участникам, которые заявлены в коллективе и не повторяться.

**По вопросам работы в АИС «Орлёнок» просим обращаться по телефону 8 (86167) 91-584 или по электронной почте [konkurs@orlyonok.ru](mailto:konkurs@orlyonok.ru)**